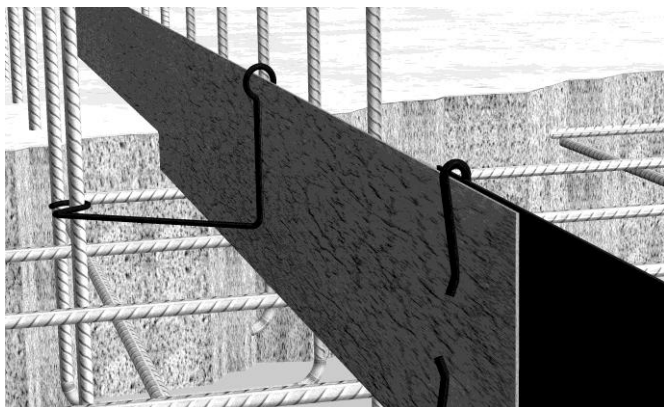


# Duxpa®-kimblik

## Productomschrijving

Duxpa®-kimblik is een voegenblik dat aan beide zijden is voorzien van een minerale laag. De verbinding tussen deze laag en het beton zorgt voor een optimale afdichting tegen drukkend water. Duxpa®-kimblik dicht af tot 0,8 bar waterdruk. De speciale beschermlaag plakt niet. Hierdoor is geen folie nodig die voor het storten verwijderd moet worden.



## Toepassingen

Duxpa®-kimblik kan in alle stornaden en krimpvoegen, horizontaal of verticaal, bij drukkend of niet drukkend water worden toegepast.

## Materiaal

Duxpa®-kimblik is vervaardigd van verzinkt staal waarbij het staal aan beide zijden is voorzien van een minerale laag van cementcomponenten en calciumhydroxide. Door deze laag ontstaat een optimale hechting met het beton.

## Opslag

Wanneer Duxpa®-kimblik koel en droog wordt opgeslagen is het kimblik onbeperkt houdbaar.

## Besteltabel

bestelnr.	breedte in mm	dikte in mm	lengte in m	verpakking stuks
610731	100	1,8	2	2

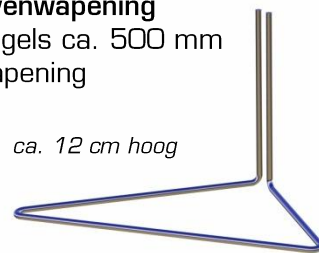
Per lengte worden standaard 2 borgclips meegeleverd

## Toebehoren Duxpa®-kimblik

### Duxpa®-draadbeugel bovenwapening

- Afstand van draadbeugels ca. 500 mm
- Te stellen op bovenwapening

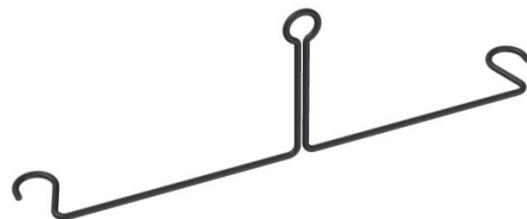
ca. 12 cm hoog



bestelnr.	omschrijving	verpakking klein/groot
610737	Duxpa®-draadbeugel bovenwapening	20/200

### Duxpa®-draadbeugel


- Afstand van draadbeugels ca. 500 mm
- Te stellen op bovenwapening



bestelnr.	omschrijving	verpakking klein/groot
610734	Duxpa®-draadbeugel	20/200

### Duxpa®-klemplaat

- Voor het klemmen van kimblik op voegenband



bestelnr.	omschrijving	verpakking stuks
610739	Duxpa®-klemplaat	2

Verwerkingsrichtlijnen vindt u op de achterzijde

## Verwerkingsrichtlijnen

Duxpa®-kimblik is eenvoudig te verwerken:

- Het Duxpa®-kimblik in het midden van de voeg en tussen de stekeinden inbouwen.
- Door middel van de draadbeugels het kimblik op de bovenwapening van de vloer, respectievelijk fundering plaatsen
- Plaats de draadbeugels met een afstand van ongeveer 500 mm
- De blikelinden ca. 50 mm laten overlappen
- De overlap boven en onder vastzetten met een Duxpa®-borgclip (vastplakken is niet nodig)
- Bij rondingen en hoeken kan het Duxpa®-kimblik eenvoudig in de gewenste vorm worden gebogen
- De beschermlaag is relatief elastisch en kan ook bij lagere temperaturen worden vervormd
- Duxpa®-kimblik kan ook in het verse beton worden gestoken

